



АКЦИОНЕРНОЕ ОБЩЕСТВО  
«АЭРОПОРТ-НЯГАНЬ»

ПРИКАЗ

29.12.2017г

№ 403

Нягань

О стоимости машино-часа  
пассажирского транспорта

П Р И К А З Ы В А Ю:

1. Установить с 01 января 2018 года стоимость пассажирского транспорта для доставки экипажа и пассажиров из аэропорта Нягань в город Нягань или обратно, по видам транспортных средств:


- Автобус КАВЗ (39 посадочных мест) - 2400 рублей за час без учета НДС;
- ГАЗ 3221 (8 посадочных мест) - 720 рублей за час без учета НДС;
- УАЗ 31512 (4 посадочных места) – 815 рублей за час без учета НДС;
- CHEVROLET NIVA 212300-55 (4 посадочных места) – 735 рублей за час без учета НДС;
- LADA Largus KS035L (4 посадочных места) – 705 рублей за час без учета НДС.


2. Секретарю-референту ознакомить с данным приказом под роспись экономический отдел, бухгалтерию, специалиста-эксперта по правовым вопросам, службу специального транспорта.


3. Контроль за исполнением данного приказа оставляю за собой.


Исполнительный директор

Ю.В. Воротняк

С приказом ознакомлен(а) «29» 12 2017г. 

С приказом ознакомлен(а) «29» 12 2017г. 

С приказом ознакомлен(а) «29» 12 2017г. 

С приказом ознакомлен(а) «29» 12 2017г. 

Исполнитель:  
Начальник экономического отдела  
Платонова И.А.



УТВЕРЖДАЮ:  
Исполнительный директор  
ОАО "Аэропорт-Нягань"

Ю.В. Воротняк  
2017г.

ОАО "Аэропорт-Нягань"  
КАЛЬКУЛЯЦИЯ СТОИМОСТИ  
1 машино-часа LADA Largus KS035L  
с 01 января 2018 года

Наименование	Ед.изм.	
Заработная плата		
Заработная плата водителя	руб./час	194,61
Единый социальный налог 30,4%	руб./час	59,16
ИТОГО ЗАТРАТ НА ФОТ с отчислениями 30,4%	руб./час	253,77
Общий пробег	км./час	30
Горючее		
Норма на 100 км пробега	л.	11
ИТОГО расход горючего в литрах	л.	3,30
Внутригаражный расход 0,5%	л.	0,17
ИТОГО расход горючего в литрах	л.	3,47
Стоимость 1л.горючего	руб.	40
ИТОГО ЗАТРАТ НА ГОРЮЧЕЕ	руб.	138,60
Смазочные		
Затраты масел от общего расхода топлива		
моторное масло	л	2,2
трансмиссионное масло	л	0,2
специальные масла	л	0,05
пластические смазки	л	0,2
Количество смазочных материалов		
моторное масло		0,08
трансмиссионное масло		0,01
спецмасла		0,00
пластические смазки		0,01
Цена смазочных материалов		
моторного масла	руб/литр	113,45
трансмиссионного масла	руб/литр	209,49
спецмасла	руб/литр	142,28
пластические смазки	руб/литр	245,45
Стоимость смазочных материалов		
моторного масла	руб.	8,65
трансмиссионного масла	руб.	1,45
спецмасла	руб.	0,25
пластические смазки	руб.	1,70
ИТОГО ЗАТРАТ НА СМАЗОЧНЫЕ	руб.	12,05
Износ шин		
Количество	шт.	4
Норма пробега(км)	км.	70000
Стоимость автомобильной шины	руб.	5000
ИТОГО ЗАТРАТ НА ИЗНОС ШИН		8,6
Ремонтный фонд		
ИТОГО ЗАТРАТ ПО РЕМОНТНОМУ ФОНДУ		25,34
Амортизация		59,02
ИТОГО ЗАТРАТ ПО АМОРТИЗАЦИИ		59,02
ИТОГО ПРЯМЫХ ЗАТРАТ		497,35
Накладные расходы 35%		174,07
Рентабельность 5%		33,57
<b>ИТОГО ЗАТРАТ ПО КАЛЬКУЛЯЦИИ</b>		<b>705,00</b>
НДС 18%	руб.	126,90
<b>Стоимость 1 маш/часа в рублях с учетом НДС</b>	руб.	<b>831,90</b>

Начальник экономического отдела

И.А. Платонова



УТВЕРЖДАЮ:

Исполнительный директор  
ОАО "Аэропорт-Нягань"

Ю.В. Воротняк  
2017г.

ОАО "Аэропорт-Нягань"  
КАЛЬКУЛЯЦИЯ СТОИМОСТИ  
1 машино-часа CHEVROLET NIVA 212300-55  
с 01 января 2018 года

Наименование	Ед.изм.	
Заработная плата		
Заработная плата водителя	руб./час	190,60
Единый социальный налог 30,4%	руб./час	57,94
ИТОГО ЗАТРАТ НА ФОТ с отчислениями 30,4%	руб./час	248,55
Общий пробег	км./час	30
Горючее		
Норма на 100 км пробега	л.	13,8
ИТОГО расход горючего в литрах	л.	4,14
Внутригаражный расход 0,5%	л.	0,21
ИТОГО расход горючего в литрах	л.	4,35
Стоимость 1л.горючего	руб.	40
ИТОГО ЗАТРАТ НА ГОРЮЧЕЕ	руб.	173,88
Смазочные		
Затраты масел от общего расхода топлива		
моторное масло	л	2,2
трансмиссионное масло	л	0,2
специальные масла	л	0,05
пластические смазки	л	0,2
Количество смазочных материалов		
моторное масло		0,10
трансмиссионное масло		0,01
спецмасла		0,00
пластические смазки		0,01
Цена смазочных материалов		
моторного масла	руб/литр	113,45
трансмиссионного масла	руб/литр	209,49
спецмасла	руб/литр	142,28
пластические смазки	руб/литр	245,45
Стоимость смазочных материалов		
моторного масла	руб.	10,85
трансмиссионного масла	руб.	1,82
спецмасла	руб.	0,31
пластические смазки	руб.	2,13
ИТОГО ЗАТРАТ НА СМАЗОЧНЫЕ	руб.	15,11
Износ шин		
Количество	шт.	4
Норма пробега(км)	км.	70000
Стоимость автомобильной шины	руб.	5000
ИТОГО ЗАТРАТ НА ИЗНОС ШИН		8,6
Ремонтный фонд		
ИТОГО ЗАТРАТ ПО РЕМОНТНОМУ ФОНДУ		45,08
Арендная плата		27,33
ИТОГО ЗАТРАТ ПО АРЕНДНОЙ ПЛАТЕ		27,33
ИТОГО ПРЯМЫХ ЗАТРАТ		518,52
Накладные расходы 35%		181,48
Рентабельность 5%		35,00
<b>ИТОГО ЗАТРАТ ПО КАЛЬКУЛЯЦИИ</b>		<b>735,00</b>
НДС 18%	руб.	132,30
<b>Стоимость 1 маш/часа в рублях с учетом НДС</b>	руб.	<b>867,30</b>

Начальник экономического отдела

И.А. Платонова



УТВЕРЖДАЮ:

Исполнительный директор  
ОАО "Аэропорт-Нягань"

Ю.В. Воротняк  
2017г.

ОАО "Аэропорт-Нягань"  
КАЛЬКУЛЯЦИЯ СТОИМОСТИ  
1 машино-часа УАЗ 31512  
с 01 января 2018 года

Наименование	Ед. изм.	
Заработная плата		
Заработная плата водителя	руб./час	191,54
Единый социальный налог 30,4%	руб./час	58,23
ИТОГО ЗАТРАТ НА ФОТ с отчислениями 30,4%	руб./час	249,77
Общий пробег	км./час	25
Горючее		
Норма на 100 км пробега	л.	21,7
ИТОГО расход горючего в литрах	л.	5,43
Внутригаражный расход 0,5%	л.	0,27
ИТОГО расход горючего в литрах	л.	5,70
Стоимость 1л.горючего	руб.	40
ИТОГО ЗАТРАТ НА ГОРЮЧЕЕ	руб.	227,85
Смазочные		
Затраты масел от общего расхода топлива		
моторное масло	л	2,2
трансмиссионное масло	л	0,2
специальные масла	л	0,05
пластические смазки	л	0,2
Количество смазочных материалов		
моторное масло		0,13
трансмиссионное масло		0,01
спецмасла		0,00
пластические смазки		0,01
Цена смазочных материалов		
моторного масла	руб/литр	113,45
трансмиссионного масла	руб/литр	209,49
спецмасла	руб/литр	142,28
пластические смазки	руб/литр	245,45
Стоимость смазочных материалов		
моторного масла	руб.	14,22
трансмиссионного масла	руб.	2,39
спецмасла	руб.	0,41
пластические смазки	руб.	2,80
ИТОГО ЗАТРАТ НА СМАЗОЧНЫЕ	руб.	19,81
Износ шин		
Количество	шт.	4
Норма пробега(км)	км.	70000
Стоимость автомобильной шины	руб.	5000
ИТОГО ЗАТРАТ НА ИЗНОС ШИН		7,1
Ремонтный фонд		
ИТОГО ЗАТРАТ ПО РЕМОНТНОМУ ФОНДУ		45,08
Арендная плата		
ИТОГО ЗАТРАТ ПО АРЕНДНОЙ ПЛАТЕ		25
ИТОГО ПРЯМЫХ ЗАТРАТ		574,95
Накладные расходы 35%		201,23
Рентабельность 5%		38,81
ИТОГО ЗАТРАТ ПО КАЛЬКУЛЯЦИИ		815,00
НДС 18%	руб.	146,70
Стоимость 1 маш/часа в рублях с учетом НДС	руб.	961,70

Начальник экономического отдела

И.А. Платонова



УТВЕРЖДАЮ:  
Исполнительный директор  
ОАО "Аэропорт-Нягань"

Ю.В. Воротняк  
2017г.

ОАО "Аэропорт-Нягань"  
КАЛЬКУЛЯЦИЯ СТОИМОСТИ  
1 машино-часа ГА3 3221 (8 посадочных мест)  
с 01 января 2018 года

Наименование	Ед.изм.	
Заработная плата		
Заработная плата водителя	руб./час	210,82
Единый социальный налог 30,4%	руб./час	64,09
ИТОГО ЗАТРАТ НА ФОТ с отчислениями 30,4%	руб./час	274,91
Общий пробег	км./час	25
Горючее		
Норма на 100 км пробега	л.	24
ИТОГО расход горючего в литрах	л.	6,00
Внутригаражный расход 0,5%	л.	0,30
ИТОГО расход горючего в литрах	л.	6,30
Стоимость 1л.горючего	руб.	40
ИТОГО ЗАТРАТ НА ГОРЮЧЕЕ	руб.	252,00
Смазочные		
Затраты масел от общего расхода топлива		
моторное масло	л	2,2
трансмиссионное масло	л	0,2
специальные масла	л	0,05
пластические смазки	л	0,2
Количество смазочных материалов		
моторное масло		0,14
трансмиссионное масло		0,01
спецмасла		0,00
пластические смазки		0,01
Цена смазочных материалов		
моторного масла	руб/литр	113,45
трансмиссионного масла	руб/литр	209,49
спецмасла	руб/литр	142,28
пластические смазки	руб/литр	245,45
Стоимость смазочных материалов		
моторного масла	руб.	15,72
трансмиссионного масла	руб.	2,64
спецмасла	руб.	0,45
пластические смазки	руб.	3,09
ИТОГО ЗАТРАТ НА СМАЗОЧНЫЕ	руб.	21,90
Износ шин		
Количество	шт.	6
Норма пробега(км)	км.	70000
Стоимость автомобильной шины	руб.	5000
ИТОГО ЗАТРАТ НА ИЗНОС ШИН		10,7
Ремонтный фонд		
ИТОГО ЗАТРАТ ПО РЕМОНТНОМУ ФОНДУ		60,77
Аренда		28,74
ИТОГО ЗАТРАТ ПО АРЕНДЕ		28,74
ИТОГО ПРЯМЫХ ЗАТРАТ		649,03
Накладные расходы 35%		227,16
Рентабельность 5%		43,81
<b>ИТОГО ЗАТРАТ ПО КАЛЬКУЛЯЦИИ</b>		<b>920,00</b>
НДС 18%	руб.	165,60
<b>Стоимость 1 маш/часа в рублях с учетом НДС</b>	руб.	<b>1 085,60</b>

Начальник экономического отдела

И.А. Платонова



УТВЕРЖДАЮ:  
Исполнительный директор  
ОАО "Аэропорт-Нягань"

Ю.В. Воротняк  
2017г.

72

### КАЛЬКУЛЯЦИЯ СТОИМОСТИ

1 машино-часа Автобус КАВЗ (посадочных мест 39)

		КАВЗ
Машино-часы		2 504,00
Заработная плата водителя с учетом резерва на отпуск	руб/час	272,15
Страховые взносы 30,4%	руб/час	82,73
<b>ИТОГО ЗАТРАТ НА ФОТ с отчислениями 30,4%</b>		<b>681 453,88</b>
Среднетехническая скорость, км/час	км.	43,00
Годовой пробег	км.	107 672,00
Горючее		
Норма на 100 км пробега	литр	34,00
Нормат.расход на работу ДВС на х/ходу л	литр	1,73
Время работы ДВС на холостом ходу	час	0,14
Доп.расход на работу ДВС л в час	литр/час	0,23
Время работы отопителя	час	0,41
Доп.расход на отопление л в час	литр/час	0,49
Расход горючего на часы работы		1 819,41
<b>ИТОГО расход горючего в литрах на пробег</b>		<b>36 688,37</b>
Внутригаражный расход 0,5%		192,54
<b>ИТОГО расход горючего в литрах</b>	литр	<b>38 700,32</b>
Стоимость 1л.горючего	руб.	40
<b>ИТОГО ЗАТРАТ НА ГОРЮЧЕЕ</b>	руб.	<b>1 548 012,68</b>
Смазочные		
Затраты масел от общего расхода топлива		
моторное масло		1,80
трансмиссионное масло		0,35
специальные масла		0,10
пластические смазки		0,20
Количество смазочных материалов		
моторное масло	литр	696,61
трансмиссионное масло	литр	135,45
спецмасла	литр	38,70
пластические смазки	литр	77,40
Цена смазочных материалов		
моторного масла	руб/литр	113,45
трансмиссионного масла	руб/литр	209,49
спецмасла	руб/литр	142,28
пластические смазки	руб/литр	245,45
Стоимость смазочных материалов		
моторного масла	руб.	79 029,92
трансмиссионного масла	руб.	28 375,65
спецмасла	руб.	5 506,28
пластические смазки	руб.	18 997,99
<b>ИТОГО ЗАТРАТ НА СМАЗОЧНЫЕ</b>	руб.	<b>131 909,84</b>
Износ шин		
Количество	шт.	6,00
Норма пробега(км)	км.	40 000,00
Стоимость автомобильной шины	руб.	7 500,00
<b>ИТОГО ЗАТРАТ НА ИЗНОС ШИН</b>	руб.	<b>121 131,00</b>
Ремонтный фонд	руб.	250 000,00
<b>ИТОГО ЗАТРАТ ПО РЕМОНТНОМУ ФОНДУ</b>	руб.	<b>250 000,00</b>
Амортизация	руб.	840 000,00
<b>ИТОГО ЗАТРАТ ПО АМОРТИЗАЦИИ</b>	руб.	<b>840 000,00</b>
Страхование ОСАГО	руб.	15 600,00
Страхование ответственности перевозчиков	руб.	15 858,00
<b>ИТОГО ЗАТРАТ СТРАХОВАНИЮ</b>	руб.	<b>31 458,00</b>
<b>ИТОГО ЗАТРАТ</b>	руб.	<b>3 603 965,39</b>
Общепроизводственные расходы 25%	руб.	900 991,35
Общехозяйственные расходы 35%	руб.	1 261 387,89
Рентабельность 5%	руб.	243 267,66
<b>ИТОГО ЗАТРАТ</b>	руб.	<b>6 009 612,30</b>
Итого стоимость 1 маш/часа в рублях без учета НДС	руб.	2 400,00
<b>НДС 18%</b>	руб.	<b>432,00</b>
<b>Стоимость 1 маш/часа в рублях с учетом НДС</b>	руб.	<b>2 832,01</b>

Начальник экономического отдела

И.А. Платонова